

MOSTRA DOS
**FUNDOS
EUROPEUS**


Mesa-redonda

O que vai mudar no Portugal 2030?



MOSTRA DOS FUNDOS – Mesa Redonda

O QUE VAI MUDAR NO PORTUGAL 2030?



Revisão regulamentar

1/abr/2025: Proposta da Comissão Europeia para alteração dos regulamentos dos Fundos da Política da Coesão:

- FEDER/FC
- FSE+
- FTJ

Reorientação para 5 novas prioridades estratégicas:

Transição
energética

Defesa e
segurança

Habitação
acessível

Resiliência
hídrica

Competitividade
e
descarbonização

**REGULAMENTO (UE) 2025/1914 DO PARLAMENTO
EUROPEU E DO CONSELHO, de 18 de setembro**

Novos Objetivos Específicos FEDER/FC:

OP1: (vii) reforçar as capacidades industriais para promover capacidades de defesa, dando prioridade às capacidades que tenham carácter de dupla utilização

OP2: (v) promover o acesso seguro à água, a gestão sustentável da água, incluindo a gestão integrada da água, e a resiliência hídrica (nova redação)

(xi) promover o acesso a habitação a preços acessíveis e sustentável

(xii) promover as interligações energéticas e as infraestruturas conexas de transporte, distribuição, armazenamento e apoio, bem como a proteção de infraestruturas energéticas críticas e a implantação de infraestruturas de carregamento

OP3: (iii) desenvolver infraestruturas resilientes de defesa, dando prioridade às que tenham caráter de dupla utilização, inclusivamente para promover a mobilidade militar na União, e ainda melhorar a preparação civil

OP4: (vii) promover o acesso a habitação a preços acessíveis e sustentável

OP5: (iii) promover o desenvolvimento territorial integrado, através do acesso a habitação a preços acessíveis e sustentável em todos os tipos de territórios

(vi) assegurar a preparação civil em todos os tipos de territórios



Revisão regulamentar

- **Pré-financiamento:**

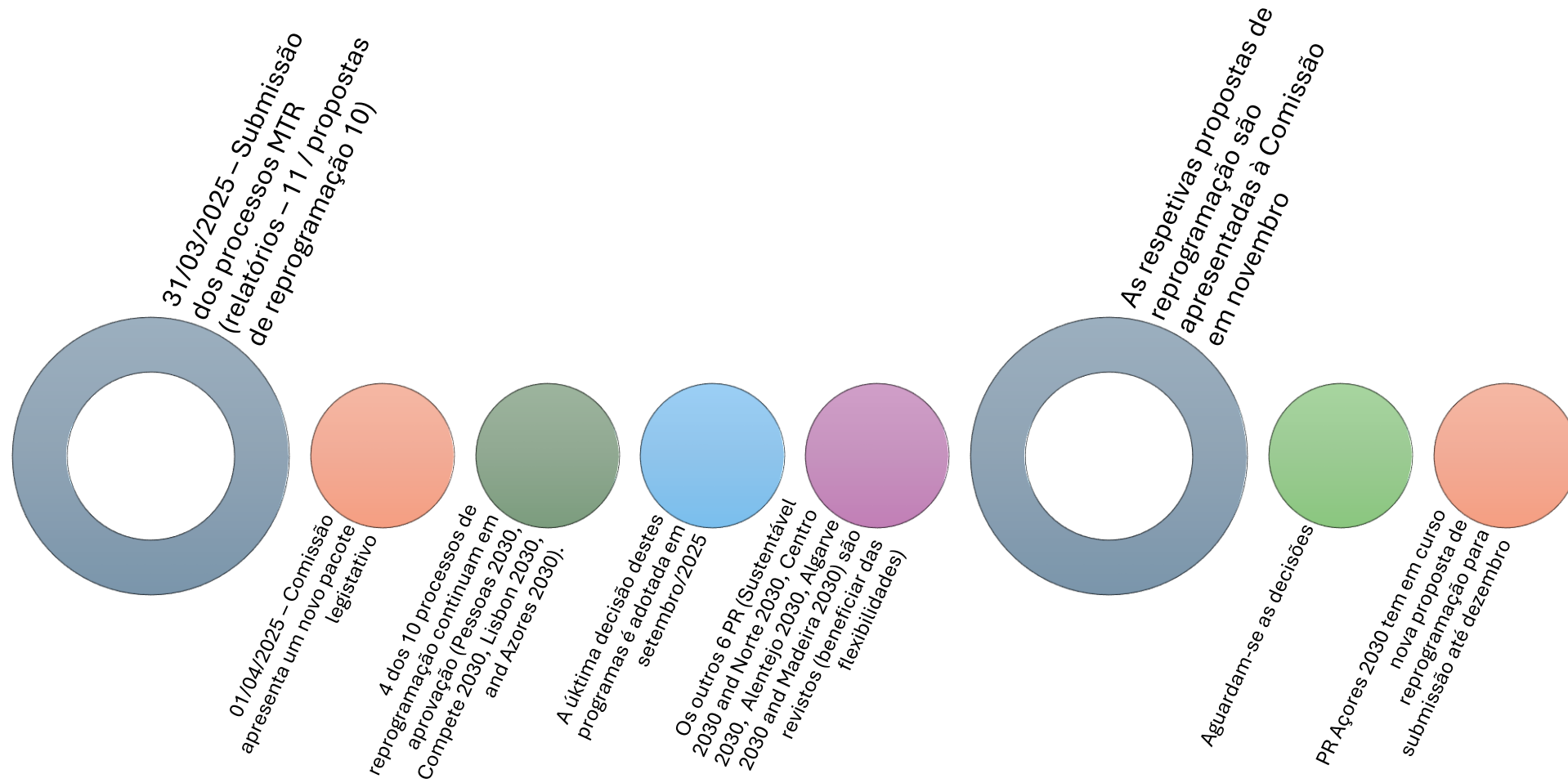
- **20%** para investimentos nas 5 prioridades estratégicas, se a reprogramação for submetida até 31.dez.25 (**só contabiliza para o N+3 de 2025 se pago em 2025**);
 - **No caso da STEP** (com reprogramação submetida até 31 de março 2025) mantém **30% de pré-financiamento**.
 - Adicional *one-off* de **1,5% a pagar em 2026** a programas com pelo menos **10% dos recursos alocados a novas prioridades e a STEP** até 31.dez.25. (releva para regra n+3 de 2025)
- **Alargamento de prazo da elegibilidade e de execução (n+3 em 2027) até 31.dez.2030:** para programas que transfirm, pelo menos, **10% do seu montante global para as 5 prioridades estratégicas**.
 - **São contabilizados para os 10%:** alocações STEP anteriores à MTR; realocação em benefício do OE 2.5 aprovadas pela COM desde Janeiro de 2025.
 - Não são considerados na base de cálculo: dotação específica RUP; RESTORE; dotação FTJ ao abrigo do artigo 4.º (EURI)


- **Cofinanciamento:** Possibilidade de aplicação de taxa superior em 10 p.p. face à taxa máxima do Programa, no contexto das novas prioridades dedicadas a STEP.
- **Calendário:** Apresentação de propostas de reprogramação **até ao final de 2025**.





Enquadramento geral do processo de reprogramação





Portugal 2030 – A estratégia da reprogramação

- ✓ **Alocação de montantes às novas Prioridades** (adicional de pre-financiamento de 20% do montante alocado a cada prioridade):



Competitividade e descarbonização: 1.229,6M€



Habitação acessível: 641,1M€



Resiliência hídrica: 523,7M€




Defesa e segurança: 114M€



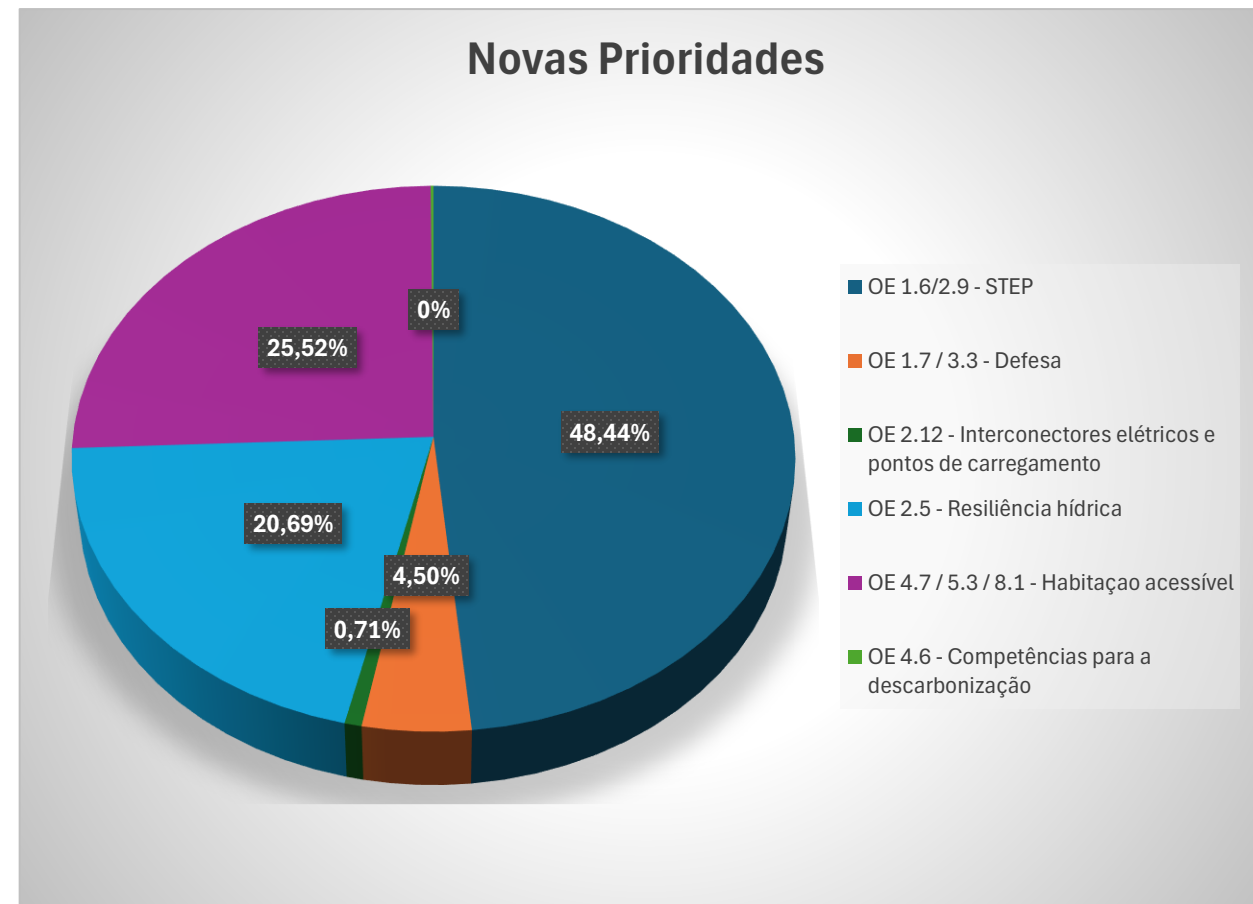
Transição energética: 18M€

Inclui 3 Projetos que não foram financiados pelo PRR

- ✓ **Requisito mínimo de 10%:** os 6 Programas que submeteram propostas de reprogramação no contexto MTR, alcançaram o limiar mínimo da alocação de 10% de Fundos às novas prioridades e ao STEP – acesso a um adicional de 1,5% de pré-financiamento e à extensão do período de elegibilidade por mais um ano (2029 -> 2030)
- ✓ **RESTORE / Apoio Regional de Emergência à Reconstrução:** recuperação de áreas afetadas pelos incêndios rurais  2024 e 2025: Restore: 92M€
- ✓ **FNAC no FEDER:** desenvolvimento de metodologias FNAC no contexto de elegibilidades FEDER (OE 1.1, 2.5 e 4.5)




Portugal 2030 – A estratégia da reprogramação

- ❖ Montante alocado às novas prioridades ascende a €2,531 million – 11% da dotação Fundo do Portugal 2030:
 - Investimento significativo na STEP
 - Investimentos em habitação emergem com maior relevância, complementando os do PRR
 - Destaque para investimentos no setor da água (ainda que os mesmos estivessem já previstos na generalidade dos PR)
 - Alguns investimentos ao nível do setor da Defesa (apenas 4 PR regionais)
 - Investimento residual ao nível do OE 2.12 (2 Programas) e das competências para a descarbonização (FSE+) (apenas Alentejo 2030)





Portugal 2030 – A estratégia da reprogramação



OE 1.6 - STEP

711,1 M€

COMPETE (600 M€)

Norte (25 M€)

Centro (30 M€)

Lisboa (38,1 M€)

Algarve (18 M€)

OE 1.7 – Defesa

106 M€

Norte (50 €)

Centro (15 M€)

Alentejo (25 M€)

Algarve (16 M€)

OE 2.9 – STEP

515 (M€)

COMPETE (515 M€)

OE 3.3 – Mobilidade militar

8 M€

Norte (8 M€)

OE 4.6 – Competências para a descarbonização

3,5 (M€)

Alentejo (3,5 M€)

Portugal 2030 – A estratégia da reprogramação



OE 2.5 – Resiliência hídrica

523,7 M€

Sustentável
(344,7 M€)
Norte (115 M€)
Alentejo (24 M€)
Algarve (20 M€)
Madeira (20 M€)



OE 2.12 – Interconectores elétricos e pontos de carregamento

18 M€

Norte (10 M€)
Madeira (8 M€)



OE 4.7 – Habitação acessível

267,8 M€

Norte (84,5 M€)
Centro (58,3 M€)
Alentejo (23 M€)
Algarve (60 M€)
Madeira (42 M€)



OE 5.3 – Habitação acessível

362,8 M€


Norte (201,2 M€)
Centro (138,6
M€)
Alentejo (23 M€)





OE 8.1 – Habitação acessível











15,5 M€

Alentejo (15,5
M€)



Portugal 2030 – A estratégia da reprogramação



Programas	Montante alocado Novas Prioridades	% dos PR (necessário para flexibilidades)
	493 690 746,0	14,9%
	241 837 672,0	11,6%
	114 009 220,0	10,8%
	114 000 000,0	14,6%
	70 000 000,0	10,3%
	344 700 000,0	11,1%
	1 115 000 000,0	28,6%
	38 080 000,0	10,0%
	0,0	0,0%
	0,0	0,0%

OBRIGADO